

راهنما شرکت در کلاسهای اکترونیکی

- مراجعه به سامانه LMS.PNU.AC.IR و دانلود نرم افزار AdobeConnectAddin-9 و نصب آن بر روی سیستم رایانه



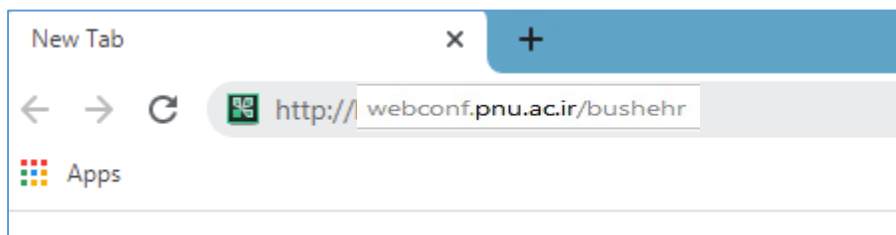
نصب بودن نرم افزار بر روی سیستم ضروری است



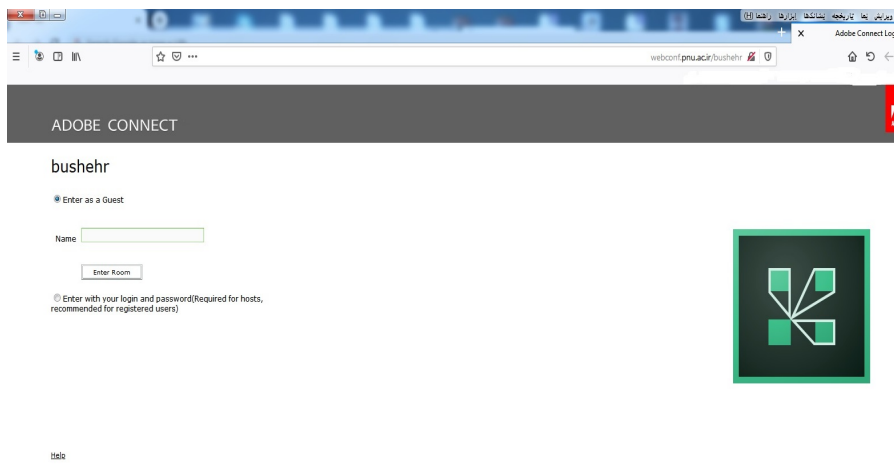
ویا فایرفاکس



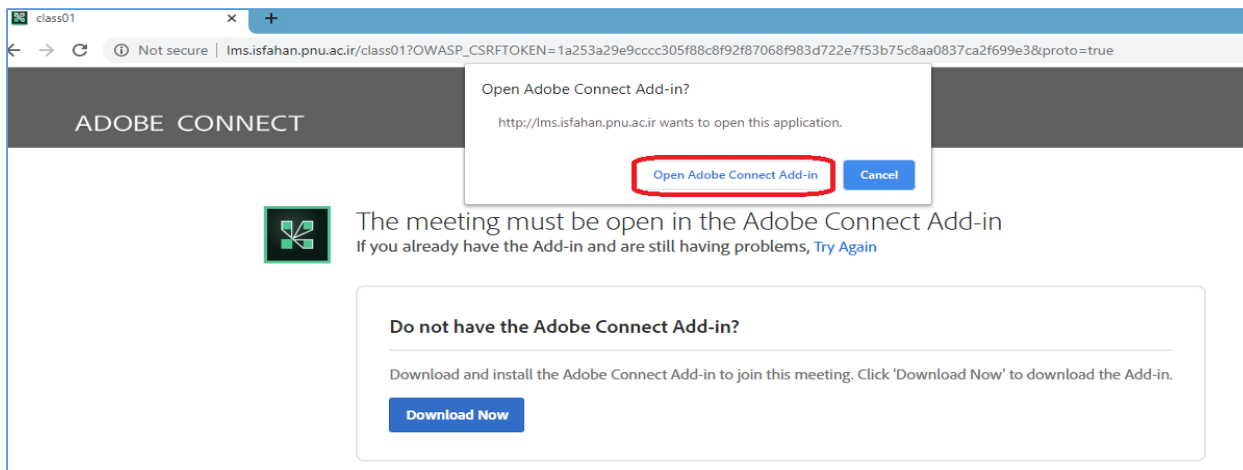
تایپ آدرس کلاس در مرورگر کروم



- دانشجو در قسمت **Name** اسم خود را ثبت نموده و با کلیک بر روی **Enter Room** وارد کلاس خواهد شد.
- استاد بر روی **Enter with your login and password** کلیک نموده و سپس کاربری و رمز خود را ثبت و وارد کلاس خواهد شد.



- در صورت مواجهه با صفحه زیر، بر روی **openAdobe Connect Add in** کلیک نمایید.



- در پنجره بعدی بر روی علامت **X** نمایش داده شده در تصویر زیر کلیک نمایید. اکنون شما در محیط کلاس الکترونیکی قرار گرفته اید.

